



EUROPEAN COMMISSION
REGIONAL POLICY

The integrated approach

**URBAN Community Initiative 1994-2006.
A success story**

Alexander FERSTL

Directorate-General Regional Policy

Unit D.2 'Urban actions'

Katowice, 12 January 2006



Major economic infrastructures in Europe

Average yearly development of GDP per capita in Purchasing Power Standards 1995-2002 in percent*

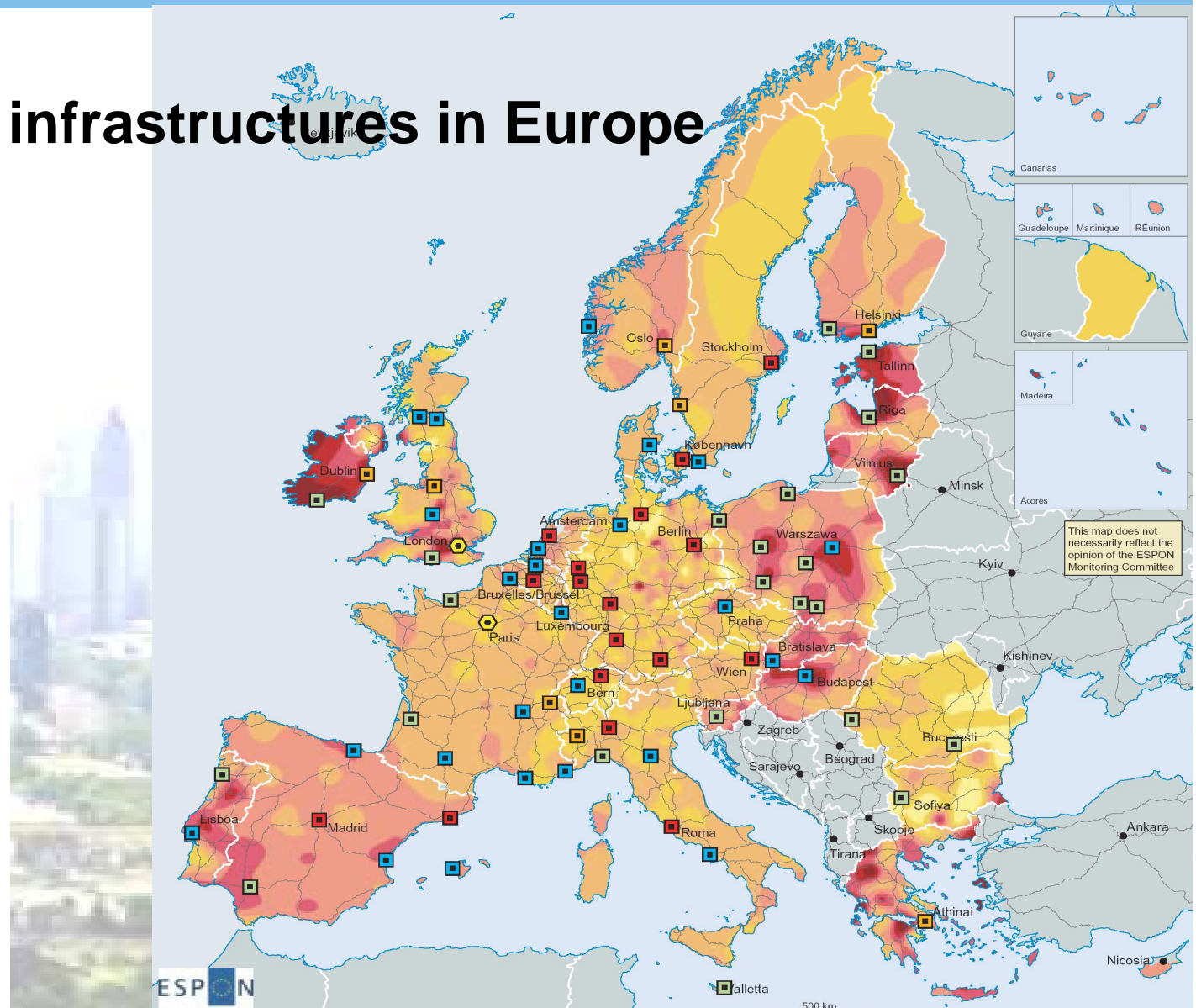


*Switzerland, Norway and Bulgaria 1995 to 2001; Romania 1998 to 2001

Metropolitan Growth Areas

- Global City
- European engine
- Strong MEGA
- Potential MEGA
- Weak MEGA

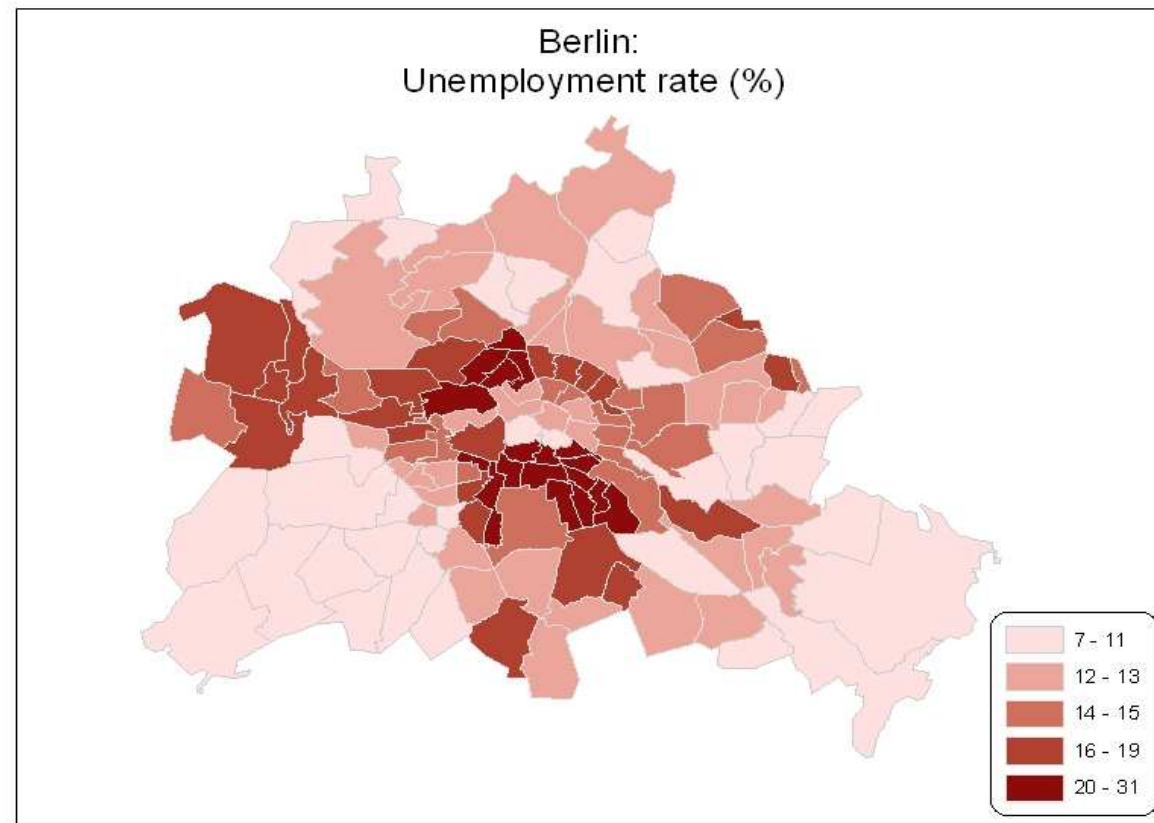
— Highways of European level



This map does not necessarily reflect the opinion of the ESPON Monitoring Committee



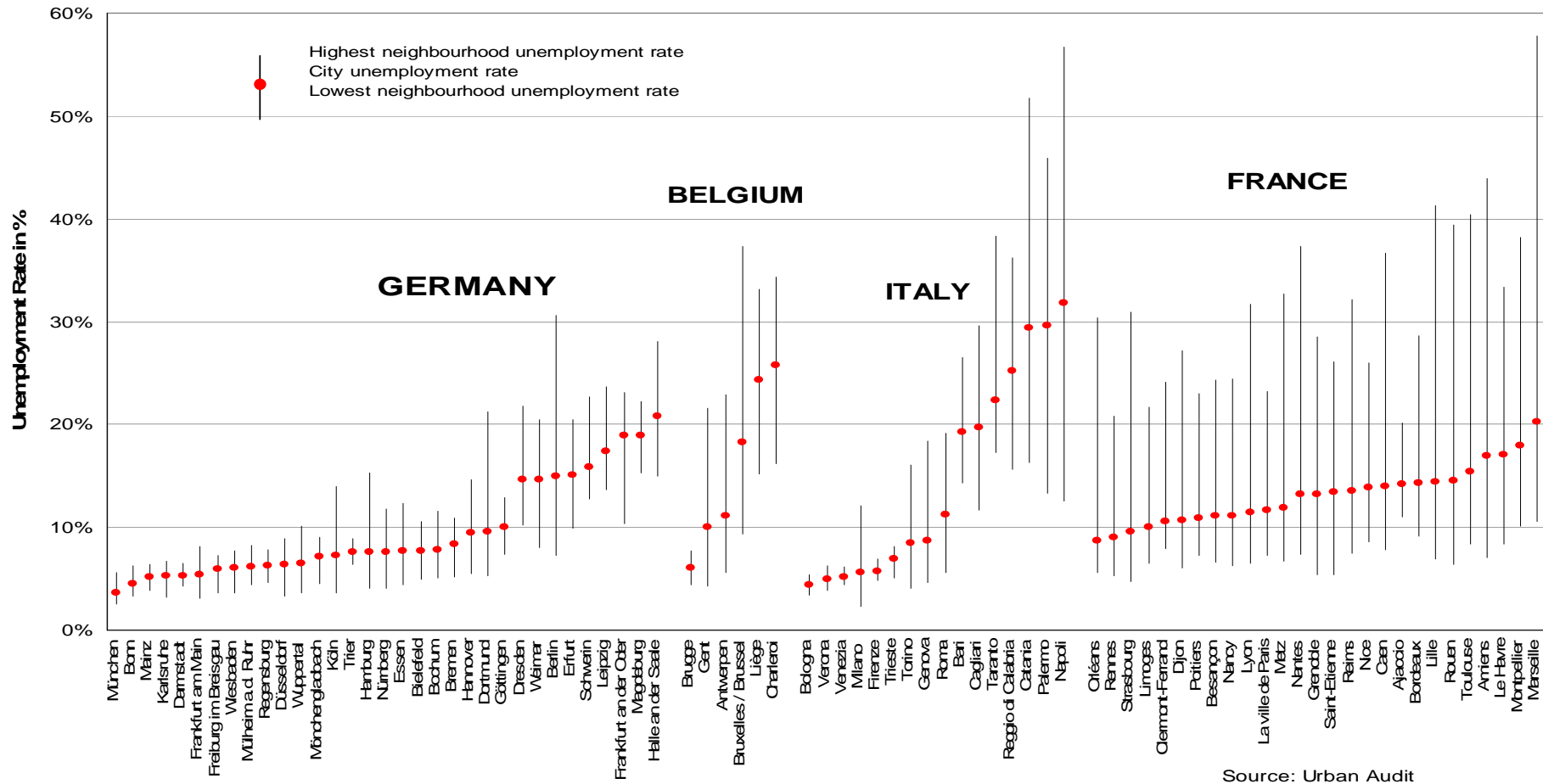
Berlin: Neighbourhood Unemployment Rate, 2001





EUROPEAN COMMISSION REGIONAL POLICY

Neighbourhood Unemployment in Germany, Belgium and France 1999-2001



Source: Urban Audit



Urban actions in EU Regional Policy

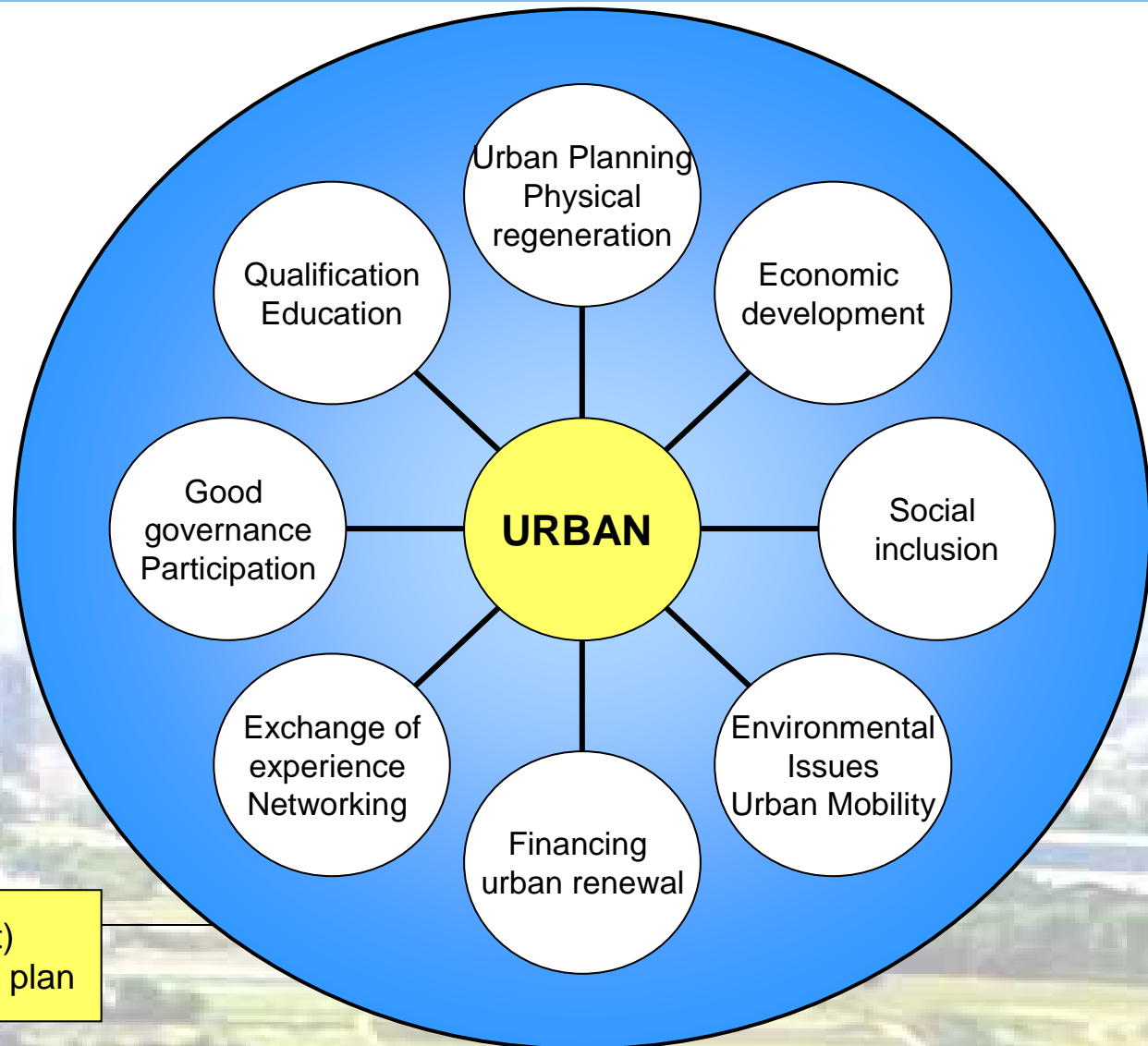
- 1980ies: Need for coordination of European policies in certain territorial fields AND need for new (innovative) solutions to occurring problems
- **1989-94 Urban Pilot-Projects Phase I**
- **1994-1999 URBAN Community Initiative**
EC's instrument to support cities at the regeneration of deprived neighbourhoods

Integrated approach

Coordinated multiple solutions to tackle multiple problems



Integrated urban development



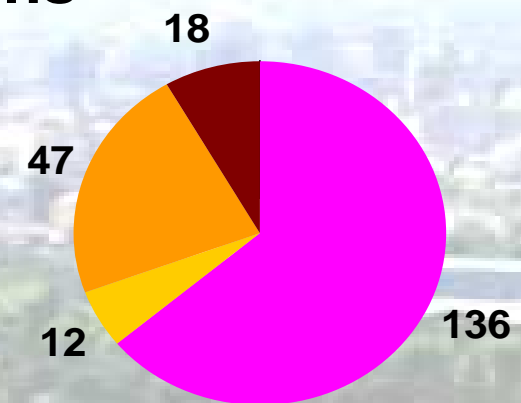
Programme (Management)
Integrated urban development plan



Urban actions in EU Regional Policy

- Agenda 2000: Objective of Mainstreaming of the URBAN Community Initiative within mainstream programmes fails
- **2000-2006 URBAN II Community Initiative**, including URBACT
- **2007-2013 Mainstreaming of urban actions**

2000-2006: 213 billion EURO
(1999 Prices), Agenda 2000





The URBAN Community Initiative: Main characteristics

- Objective: Regeneration of neighbourhoods in decline
- Integrated Programmes with high aid intensity per capita
- Integrated urban development plan as basis
- Focus on combatting social exclusion
- Regeneration of public space and of the urban environment
- Economic and cultural activities
- Local partnerships – cities, private sector, civil society
- Efforts to simplify management



Methodological lessons learned from URBAN

1. Integrated approach – “Acquis Urban” (measures combined in a small area to maximise impact / high value for money)





URBAN II Leipzig: Who created most jobs in Leipzig in the past 5 years?





Methodological lessons learned from URBAN

1. Integrated approach – “Acquis Urban” (measures combined in a small area to maximise impact / high value for money)
2. Integrated urban development plans are needed





EUROPEAN COMMISSION REGIONAL POLICY

URBAN II Graz (AT): Programme structure

STADT GRAZ - STADTBAUDIREKTION
URBAN PROGRAMMLEITUNG

www.urban-link.at



STAND DER PROGRAMMUMSETZUNG URBAN_LINK GRAZ-WEST

Programmschwerpunkte

1. Entwicklung der Potenziale der Informationsgesellschaft	2. Zukunftsfähige Stadtteilentwicklung	3. Prozessbegleitende Kommunikation	TH. Technische Hilfe
URBAN öffentlich 7.630.000	URBAN öffentlich 6.630.000	URBAN öffentlich 1.460.000	URBAN öffentlich 1.080.000
EU-EPRE 1.760.000 Stadt Graz 5.500.000 sonstige Öff. 370.000	EU-EPRE 1.350.000 Stadt Graz 4.330.000 sonstige Öff. 350.000	EU-EPRE 730.000 Stadt Graz 680.000 sonstige Öff. 50.000	EU-EPRE 360.000 Stadt Graz 720.000 sonstige Öff. 0
Ges.volumen 10.125.000	Ges.volumen 7.890.000	Ges.volumen 1.460.000	Ges.volumen 1.080.000

(Operationelles Programm Urban II Graz; Entscheidung der Europäischen Kommission v. 16.10.2001, Beschluss des Gemeinderates v. 8.11.2002)

Maßnahmen (Aktionsfelder)

1.1. Verbesserung der strukturellen Rahmenbedingungen	1.2. Entwicklung und Stärkung der Humansourcen	1.3. Innovationsorientierte Wirtschaftsorientierung	2.1. URBANe Mobilität	2.2. Stadt-Landschaft Graz-West 21	3.1. Kommunikationsorientierte Stadtteilentwicklung	3.2. Stadtteilzentrum Graz-West	TH-1.1. Technische Hilfe 1	TH-2.1. Technische Hilfe 2
URBAN öff. 6.277.000	URBAN öff. 1.845.000	URBAN öff. 905.000	URBAN öff. 5.253.925	URBAN öff. 1.548.100	URBAN öff. 1.094.950	URBAN öff. 200.000	URBAN öff. 540.000	URBAN öff. 540.000
EU-EPRE 1.000.000 Stadt Graz 660.000 sonstige Öff. 6.800.000	EU-EPRE 500.000 Stadt Graz 125.000 sonstige Öff. 1.985.000	EU-EPRE 380.000 Stadt Graz 413.721 sonstige Öff. 1.460.000	EU-EPRE 1.034.990 Stadt Graz 1.023.996 sonstige Öff. 5.253.925	EU-EPRE 437.034 Stadt Graz 1.548.100 sonstige Öff. 2.808.100	EU-EPRE 514.950 Stadt Graz 514.950 sonstige Öff. 1.094.950	EU-EPRE 100.000 Stadt Graz 100.000 sonstige Öff. 200.000	EU-EPRE 180.000 Stadt Graz 360.000 sonstige Öff. 540.000	EU-EPRE 180.000 Stadt Graz 360.000 sonstige Öff. 540.000

(I&P - Ergänzung zur Programmplanung; Entscheidung des Europäischen Ausschusses v. 7.10.2004, Beschluss des Gemeinderates v. 14.2.2002)

Projekte (Operationen)

1.1.1. Fachhochschul-Campus (Umfeld) (*7) Projekt 1.050.000 EU-EPRE 390.000 Stadt Graz 660.000 sonstige 150.000 Investitionen 1.200.000	1.2.1. URBAN Bildungspass (*8) Projekt 256.455 EU-EPRE 128.228 Stadt Graz 128.228 sonstige 0 Investitionen 268.158	1.3.1. Gründungspaket Alte Poststraße (*4) Projekt 710.000 EU-EPRE 296.279 Stadt Graz 413.721 sonstige 600.000 Investitionen 1.310.000	2.1.1. GKE-Unterführung (Veranstaltungshalle Graz-West) (*4) Projekt 1.523.996 EU-EPRE 500.000 Stadt Graz 1.023.996 sonstige 2.646.750 Investitionen 4.170.746	2.2.1. Helmut-List-Halle (Veranstaltungshalle Graz-West) (*2) Projekt 1.090.000 EU-EPRE 329.535 Stadt Graz 760.465 sonstige 2.372.035 Investitionen 3.462.035	3.1.1. Bürgerbeteiligung und Kommunikation (*4) Projekt 480.000 EU-EPRE 210.000 Stadt Graz 210.000 sonstige 0 Investitionen 480.000	3.2.1. URBAN BOX (Urban_InfoPoint) (*4) Projekt 215.376 EU-EPRE 100.000 Stadt Graz 115.376 sonstige 0 Investitionen 215.376	TH-1.1. Programm-Management (*2) Projekt 524.726 EU-EPRE 164.726 Stadt Graz 360.000 sonstige 0 Investitionen 524.726	TH-2.1. Information, Wissenschaft, Erfahrungsaustausch (*2) Projekt 540.000 EU-EPRE 180.000 Stadt Graz 360.000 sonstige 0 Investitionen 540.000
1.1.2. Wissensstadt (*3) Projekt 872.075 EU-EPRE 200.000 Stadt Graz 672.075 sonstige 3.328.495 Investitionen 4.200.570	1.2.2. Familien lernen im Grazer Westen (*7) Projekt 70.000 EU-EPRE 70.000 Stadt Graz 0 sonstige 238.914 Investitionen 308.914	1.3.2. Eco&Co (*10) Projekt 150.000 EU-EPRE 83.721 Stadt Graz 66.279 sonstige 300.000 Investitionen 450.000	2.1.2. Entlastung Wagner-Büro-Straße (*4) Projekt 200.000 EU-EPRE 100.000 Stadt Graz 100.000 sonstige 0 Investitionen 200.000	2.2.2. Photovoltaik-Anlage Helmut-List-Halle (*3) Projekt 108.000 EU-EPRE 20.000 Stadt Graz 88.000 sonstige 107.900 Investitionen 216.000	3.1.2. Urban Stadtteil-Monitoring (*4) Projekt 330.000 EU-EPRE 190.000 Stadt Graz 140.000 sonstige 50.000 Investitionen 380.000	TH-1.2. ERP-Fonds Monitoring und Zahlstelle (*2) Projekt 45.822 EU-EPRE 15.274 Stadt Graz 30.548 sonstige 0 Investitionen 45.822		
1.1.3. Start-up-Center Reininghaus (*4) Projekt 700.000 EU-EPRE 200.000 Stadt Graz 500.000 sonstige 800.000 Investitionen 1.500.000	1.2.3. Qualifizierungs-offensive (*6) Projekt 291.000 EU-EPRE 170.500 Stadt Graz 120.500 sonstige 184.400 Investitionen 566.900	1.3.3. Eco World Styria (*1.3) Projekt 150.000 EU-EPRE 83.721 Stadt Graz 66.279 sonstige 300.000 Investitionen 450.000	2.1.3. Fuß- und Radwege Netzschlüsse (*7) Projekt 210.000 EU-EPRE 70.000 Stadt Graz 140.000 sonstige 0 Investitionen 210.000	2.2.3. Stadtökologische Umfeldgestaltung (*5) Projekt 150.000 EU-EPRE 37.500 Stadt Graz 112.500 sonstige 0 Investitionen 150.000	3.1.3. 3d-Modell Graz-West (*6) Projekt 25.980 EU-EPRE 5.196 Stadt Graz 20.784 sonstige 0 Investitionen 25.980			
1.1.4. Öffentliche Bibliothek Eggenberger-Allee (*1.4) Projekt 535.000 EU-EPRE 180.000 Stadt Graz 355.000 sonstige 0 Investitionen 535.000	1.2.4. Kindergarten Schererstraße (*1.5) Projekt 555.000 EU-EPRE 71.000 Stadt Graz 484.000 sonstige 0 Investitionen 555.000	1.2.5. Kinderkrippe Reininghaus (*3) Projekt 190.780 EU-EPRE 60.000 Stadt Graz 130.780 sonstige 151.036 Investitionen 341.816	2.1.4. Mobilitätsberatung 1 (*7) Projekt 41.246 EU-EPRE 20.623 Stadt Graz 20.623 sonstige 0 Investitionen 41.246	2.2.4. Wohnpark Schererstraße (*1.1) Projekt 350.000 EU-EPRE 50.000 Stadt Graz 300.000 sonstige 576.875 Investitionen 926.875	3.1.4. Kleinprojekte-Fonds (*7) Projekt 31.500 EU-EPRE 15.750 Bezirke 15.750 Private Mittel 31.500 Investitionen 63.000			
			2.1.5. Mobilitätsberatung 2 (*7) Projekt 18.754 EU-EPRE 9.377 Stadt Graz 9.377 sonstige 0 Investitionen 18.754	2.1.6. Verkehrsicherheit Alte Poststraße (*1.2) Projekt 700.000 EU-EPRE 334.990 Stadt Graz 365.010 sonstige 0 Investitionen 700.000	3.1.5. third places 2004 starrac/herbst (*5) Projekt 109.100 EU-EPRE 65.000 Stadt Graz 44.100 sonstige 219.200 Investitionen 328.300			

09/06
Stand: 21.09.2006

Stand der Projektumsetzung



Projekte (Erklärung)

1.1.1. Projektname (*4)	Projektstatus	Finanzierung:
Projekt 700.000	URBAN-Projekt (1+2)	(1) EFRE-Beteiligung
EU-EPRE 200.000		(2) Kosten Stadt Graz
Stadt Graz 500.000		(3) sonstige Mittel (öffentlich + privat)
sonstige 800.000		Investitionen 1.500.000
		Investitionen 1.500.000

Projektgenehmigungen

(*1) 07.06.2001	(*8) 18.03.2004
(*2) 14.02.2002	(*9) 08.07.2004
(*3) 04.07.2002	(*10) 11.11.2004
(*4) 12.09.2002	(*11) 22.09.2005



Methodological lessons learned from URBAN

1. Integrated approach – “Acquis Urban” (measures combined in a small area to maximise impact / high value for money)
2. Integrated urban development plans are needed
3. Area-based concept as an instrument to deal with the regeneration of disadvantaged neighbourhoods



URBAN II Dessau (DE): Programme area





Methodological lessons learned from URBAN

1. Integrated approach – “Acquis Urban” (measures combined in a small area to maximise impact / high value for money)
2. Integrated urban development plans are needed
3. Area-based concept as an instrument to deal with the regeneration of disadvantaged neighbourhoods
4. “leverage effect”: mobilisation of public / private contribution
5. Transparent selection of eligible areas



Methodological lessons learned from URBAN

6. Good governance

- Strong local partnerships
- High visibility for citizens
- Multi-project management
- Administrative simplification – sub-delegation

7. Networking and exchange of experience (URBACT, German-Austrian URBAN network, URBAN France)



URBAN – An integrated urban development programme

- Building on the experience from the URBAN Community Initiative, **certain principles** for integrated urban development plans can be identified:
 - holistic and cross sectoral
 - strategic and sustainable (priorities, strategy, time scale)
 - selective and analysis based (area, theme)
 - visible (image)
 - action oriented (finance, actions, tools)



EUROPEAN COMMISSION REGIONAL POLICY





EUROPEAN COMMISSION
REGIONAL POLICY

The integrated approach

The URBAN Community Initiative 1994-2006.
A success story

European Commission
Directorate-General Regional Policy
Urban actions

alexander.ferstl@ec.europa.eu
www.ec.europa.eu